

**SIFEP**

**Sistema de Información Financiera para  
Empresas Públicas, Fondos Fiduciarios,  
Entes excluidos del Presupuesto de la  
Administración Nacional y Universidades  
Nacionales**

## Procedimiento para habilitar el acceso al sistema SIFEP

El sistema SIFEP se encuentra habilitado como un servicio AFIP que provee el Ministerio de Hacienda, esto permite que las personas que representan a la Entidad (EP – FF – OE – UUNN) y cargan en su nombre la información, puedan acceder utilizando su clave fiscal y no sea necesaria ninguna gestión de autenticación particular del sistema SIFEP.

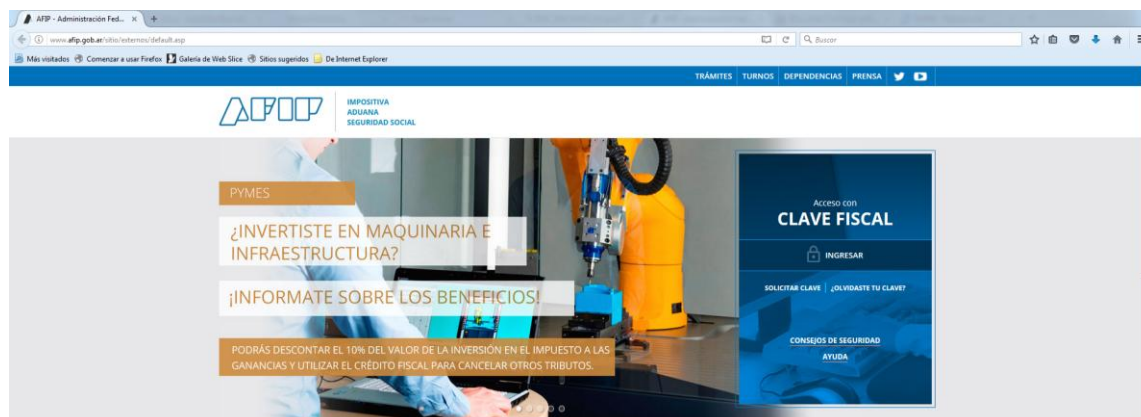
Como sucede con todo servicio AFIP disponible, se debe Adherir al mismo desde la web de AFIP.

1. El representante legal de la Entidad debe delegar el servicio SIFEP en las personas designadas por la Entidad para efectuar la presentación de la información.
2. Las personas designadas como operadores del sistema SIFEP deben aceptar dicha delegación.  
A partir de allí acceden a SIFEP utilizando su clave fiscal.

A continuación se detalla el paso a paso de este procedimiento:

## Pasos a seguir para el primer ingreso a la aplicación SIFEP

1. El representante legal de la Entidad debe acceder a la página de AFIP ([www.afip.gov.ar](http://www.afip.gov.ar)) utilizando su clave fiscal

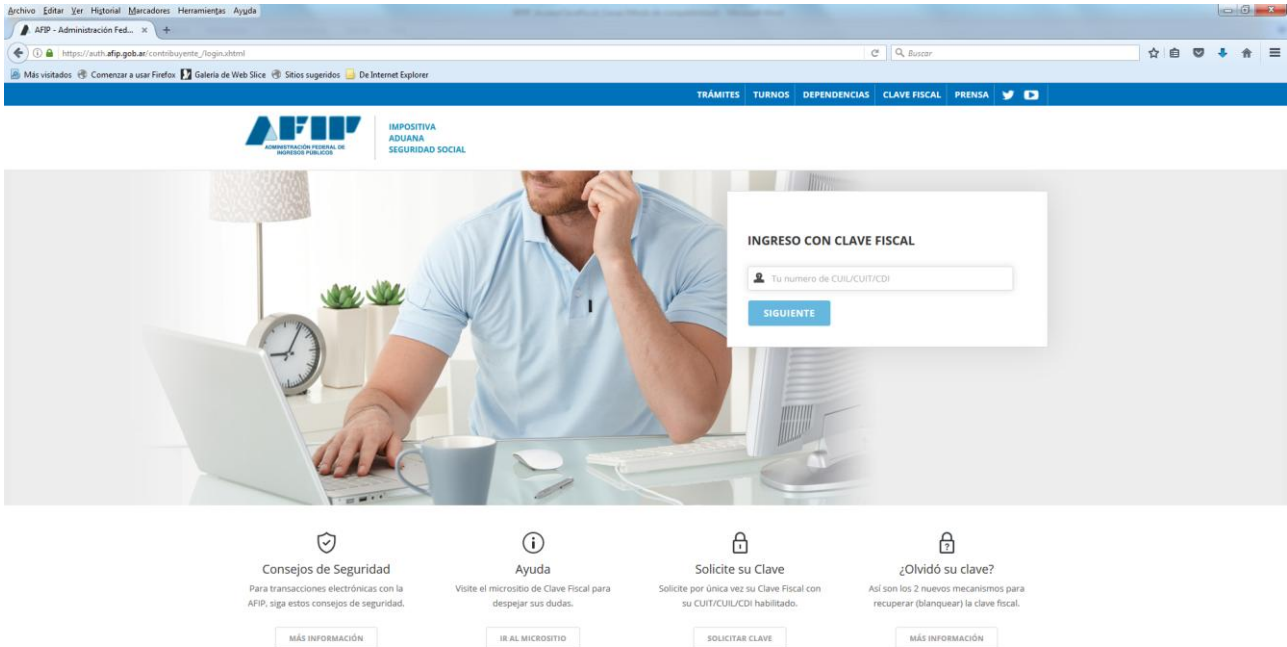


2. Presione el botón >>> INGRESAR

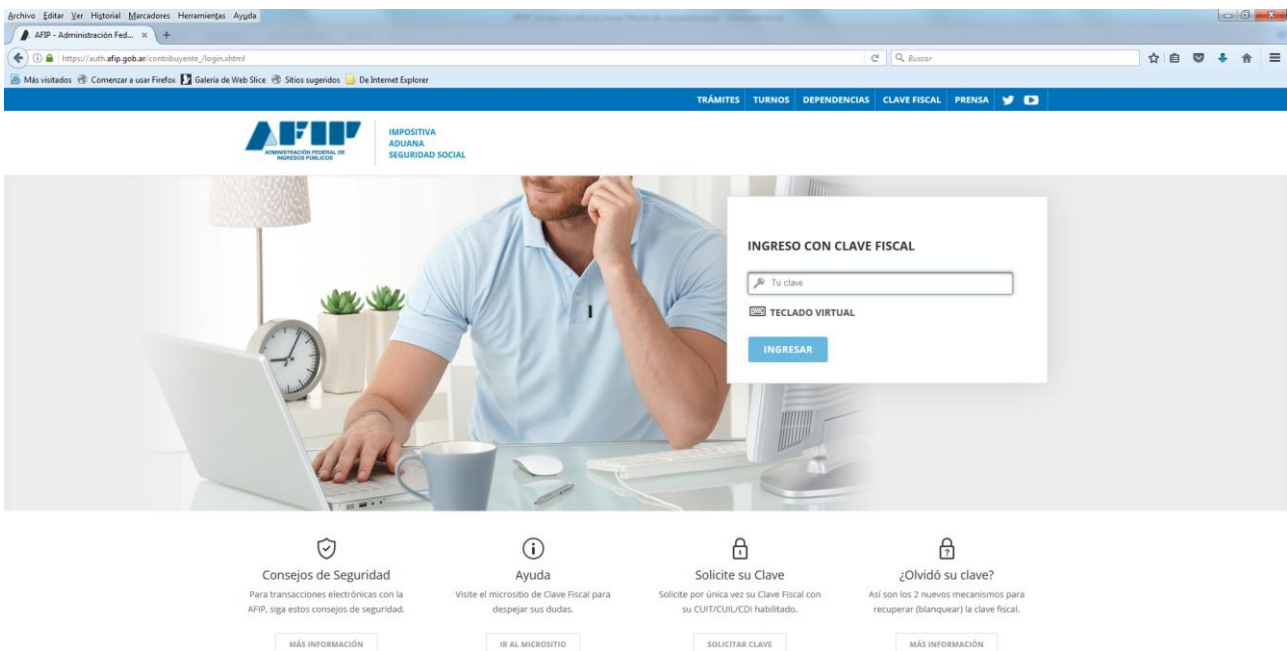




**3. Ingrese la clave fiscal, presione el botón SIGUIENTE.  
Debe poseer clave fiscal - nivel 3.**



**4. Ingrese la contraseña y presione el botón ingresar.**

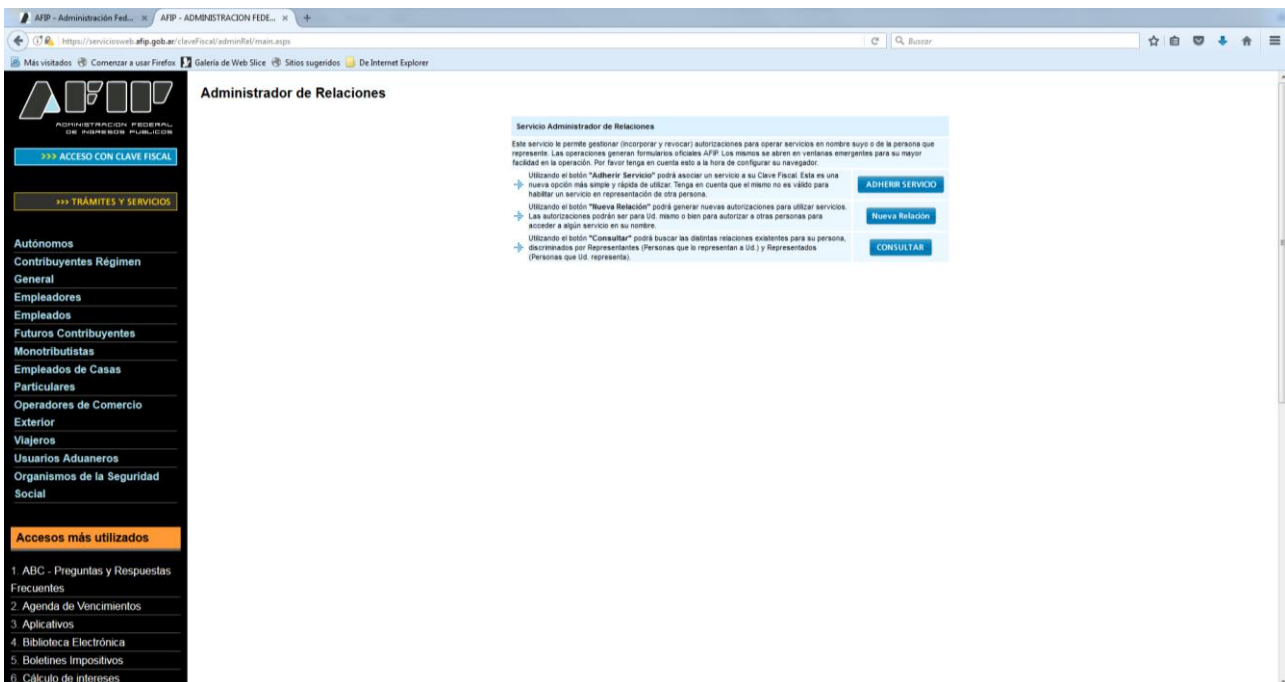




## 5. Seleccione el link “Administrador de Relaciones de Clave Fiscal”, ubicado en el grupo Servicios Administrativos



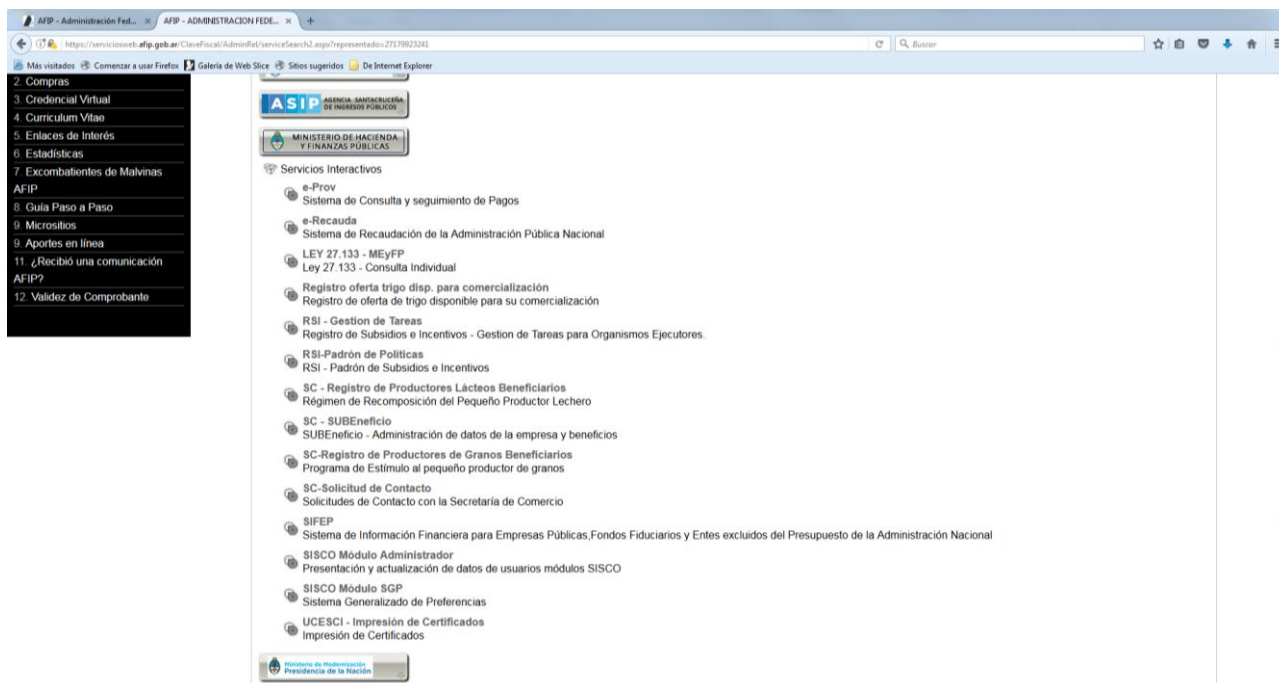
## 6. Seleccione el botón “Nueva Relación”




## 6. Seleccione del listado, como Representado a la Entidad que operará en SIFEP y luego presione el botón “Buscar”



7. Seleccione el botón “Ministerio de Hacienda y Finanzas Públicas”, luego “Servicios Interactivos” y finalmente haga click en “SIFEP”



8. Mediante el botón ‘Buscar’ del Representante, se selecciona mediante el CUIT a la persona que va a cargar los datos de la Entidad en el sistema SIFEP (dicha persona debe tener una clave fiscal nivel 3)




Bienvenido Usuario **APELLIDO NOMBRE [XX-XXXXXXXX-X]**  
Actuando en representación de **APELLIDO NOMBRE [XX-XXXXXXXX-X]**

Incorporar nueva Relación	
Autorizante (Dador)	<b>APELLIDO NOMBRE [XX-XXXXXXXX-X]</b>
Representado	<input type="text" value="APELLIDO NOMBRE [XX-XXXXXXXX-X]"/>
Servicio	SIFEP (Nivel de seguridad mínimo requerido 3) <span style="float: right; background-color: #0070c0; color: white; padding: 5px 15px; border: 1px solid #0070c0;">BUSCAR</span>
Representante	Presione Buscar para seleccionar el Representante <span style="float: right; background-color: #0070c0; color: white; padding: 5px 15px; border: 1px solid #0070c0;">BUSCAR</span>



Se ingresa el CUIT y se presiona el botón 'Buscar'

 Bienvenido Usuario **APELLIDO NOMBRE [XX-XXXXXXXX-X]**  
Actuando en representación de **APELLIDO NOMBRE [XX-XXXXXXXX-X]**

**Selección del Representante a autorizar**

Esta generando una nueva autorización para el servicio **SIFEP (Nivel de seguridad mínimo requerido 3)**. El servicio que seleccionó es un servicio interactivo. Para hacer efectiva la autorización deberá designar a una persona Física con Clave Fiscal habilitada.


La persona **APELLIDO NOMBRE [XX-XXXXXXXX-X]** lo ha autorizado para delegar este servicio en su nombre.

CUIT/CUIL/CDI Usuario

El usuario es Externo (Podrá delegar este servicio)

**BUSCAR**

Se verá el siguiente cuadro con el nombre de la persona correspondiente al CUIT ingresado y se presiona el botón 'Confirmar'

 Bienvenido Usuario **APELLIDO NOMBRE [XX-XXXXXXXX-X]**  
Actuando en representación de **APELLIDO NOMBRE [XX-XXXXXXXX-X]**

**Selección del Representante a autorizar**

Esta generando una nueva autorización para el servicio **SIFEP (Nivel de seguridad mínimo requerido 3)**. El servicio que seleccionó es un servicio interactivo. Para hacer efectiva la autorización deberá designar a una persona Física con Clave Fiscal habilitada.

La persona **APELLIDO NOMBRE [XX-XXXXXXXX-X]** lo ha autorizado para delegar este servicio en su nombre.

CUIT/CUIL/CDI Usuario  **APELLIDO NOMBRE [Clave Fiscal Nivel 3]**


El usuario es Externo (Podrá delegar este servicio)

**BUSCAR**

**CONFIRMAR**



Se muestra el nombre de la persona a quien se le delega el servicio en el campo 'Representante'. Si es correcto, se vuelve a presionar el botón 'Confirmar'

 Bienvenido Usuario **APELLIDO NOMBRE [XX-XXXXXXXX-X]**  
Actuando en representación de **APELLIDO NOMBRE [XX-XXXXXXXX-X]**

---

**Incorporar nueva Relación**

Autorizante (Dador)	<b>APELLIDO NOMBRE [XX-XXXXXXXX-X]</b>	
Representado	APELLIDO NOMBRE [XX-XXXXXXXX-X] ▼	
Servicio	SIFEP (Nivel de seguridad mínimo requerido 3)	<b>BUSCAR</b>
Representante	<b>APELLIDO NOMBRE [Clave Fiscal Nivel 3]</b>	<b>BUSCAR</b>

**CONFIRMAR**

Finalmente el sistema muestra los datos que confirman la exitosa delegación del servicio



F. 3283/E

**Rubro 1. AUTORIZANTE**

Apellido y Nombre / Denominación: APELLIDO NOMBRE  
CUIT: XX-XXXXXXXX-X

**Rubro 2. AUTORIZADO**

Apellido y Nombre / Denominación: APELLIDO NOMBRE  
CUIT: XX-XXXXXXXX-X

Tipo de Autorización: SIFEP

**Rubro 3. AUTORIZACION**

El autorizante identificado en el Rubro 1 autoriza a la persona identificada en el Rubro 2, a utilizar y/o interactuar en su nombre y por su cuenta, con los servicios informáticos de esa Administración Federal de Ingresos Públicos que se detallan en el listado anexo a la presente.  
Dejo constancia que la presente autorización podrá caducar por la voluntad de ambas partes o por la de una de ellas, previa comunicación a esa Administración Federal de Ingresos Públicos.

**9.** La persona a quien se le delegó el servicio AFIP (operador de SIFEP), debe ingresar con su clave fiscal a la página de AFIP y aceptar la delegación.

Para ello ingresa con su clave fiscal, seleccione el link "Aceptación de Designación", ubicado en el grupo Servicios Administrativos



### SERVICIOS ADMINISTRATIVOS

Estos servicios son de uso exclusivamente administrativos con Clave Fiscal

> **Aceptación de Datos Biométricos**

Aceptación de Datos Biométricos

> **Aceptación de Designación**

Acepte aquí la delegaciones que otras personas le hayan realizado

> **Administrador de Relaciones de Clave Fiscal**

Donde le aparecerá el servicio SIFEP en la lista de 'Mis Relaciones Pendientes', y debe seleccionar el link 'Aceptar'

### Aceptación de Designación

Bienvenido Usuario APELLIDO NOMBRE [XX-XXXXXXX-X]  
Actuando en representación de APELLIDO NOMBRE [XX-XXXXXXX-X]

El nivel de Seguridad de su Clave Fiscal es 3 (Habilitado en Dependencia AFIP)

Mis Relaciones Pendientes						
Representado	Representante	Autorizante	Servicio	Delegable	Aceptada	Aceptar
XX-XXXXXXX-X	XX-XXXXXXX-X	XX-XXXXXXX-X	SIFEP	SI	Pendiente	Aceptar

Finalmente el sistema muestra los datos que confirman la exitosa aceptación del servicio



F. 3283/E

#### Rubro 1. AUTORIZANTE

Apellido y Nombre / Denominación: APELLIDO NOMBRE  
CUIT: XX-XXXXXXX-X

#### Rubro 2. AUTORIZADO

Apellido y Nombre / Denominación: APELLIDO NOMBRE  
CUIT: XX-XXXXXXX-X

Tipo de Autorización: SIFEP

#### Rubro 3. AUTORIZACION

El autorizante identificado en el Rubro 1 autoriza a la persona identificada en el Rubro 2, a utilizar y/o interactuar en su nombre y por su cuenta, con los servicios informáticos de esa Administración Federal de Ingresos Públicos que se detallan en el listado anexo a la presente.  
Dejo constancia que la presente autorización podrá caducar por la voluntad de ambas partes o por la de una de ellas, previa comunicación a esa Administración Federal de Ingresos Públicos.

#### Rubro 4. ACEPTACION DE AUTORIZACION

El autorizado identificado en el Rubro 2 acepta la autorización otorgada por el autorizante identificado en el Rubro 1, para utilizar y/o interactuar en su nombre y por su cuenta, con los servicios informáticos de esa Administración Federal de Ingresos Públicos que se detallan en el listado anexo a la presente.

Esta autorización tendrá vigencia a partir del 06/06/2017

Dejo constancia que la presente autorización podrá caducar por la voluntad de ambas partes o por la de una de ellas, previa comunicación a esa Administración Federal de Ingresos Públicos.



**10.** Una vez realizados los pasos anteriores, el operador, verá a SIFEP en su lista de servicios habilitados.

Podrá acceder al sistema directamente desde allí, o ingresado directamente a la URL <https://apps.dgsiaf.mecon.gov.ar/sifep/> y seleccionar la opción 'Inicie sesión con clave fiscal'.



APLICACIONES DGSIAF  
Subsecretaría de Presupuesto

Usuario

Contraseña

Iniciar sesión

Inicie sesión con clave fiscal  
versión 2.0.0.DRC1