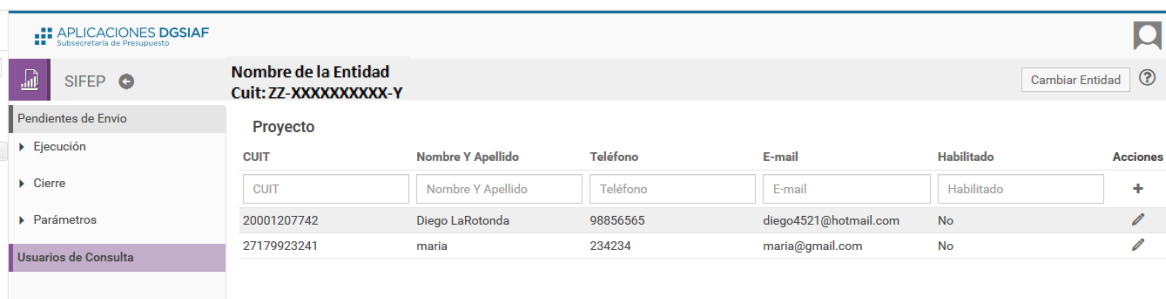


Acceso de Usuarios de Consulta

Para habilitar el acceso de un usuario de consulta al SIFEP, el usuario de gestión debe entrar a la aplicación y acceder al punto del menú “Usuarios de Consulta”.

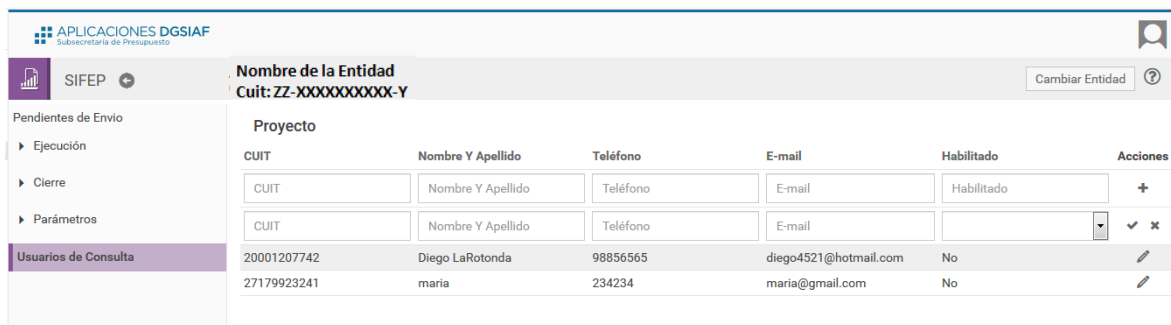
Dicho usuario de gestión, es el encargado de administrar la tabla básica en la cual dará de alta los datos de los usuarios que se habilitarán en modo consulta, tal como se observa en la pantalla que seguidamente se detalla.

Cabe recordar que el denominado “**usuario de gestión**” es aquel al cual el representante legal le dio autorización en la AFIP para cargar datos de la/s entidad/es que representan.



CUIT	Nombre Y Apellido	Teléfono	E-mail	Habilitado	Acciones
CUIT	Nombre Y Apellido	Teléfono	E-mail	Habilitado	+
20001207742	Diego LaRotonda	98856565	diego4521@hotmail.com	No	
27179923241	maria	234234	maria@gmail.com	No	

Para proceder a la carga de los datos, se debe utilizar el botón + que se encuentra en la columna de Acciones, el cual permite agregar un registro



CUIT	Nombre Y Apellido	Teléfono	E-mail	Habilitado	Acciones
CUIT	Nombre Y Apellido	Teléfono	E-mail	Habilitado	+
CUIT	Nombre Y Apellido	Teléfono	E-mail		✓ x
20001207742	Diego LaRotonda	98856565	diego4521@hotmail.com	No	
27179923241	maria	234234	maria@gmail.com	No	

Para el caso que fuera necesario realizar la baja de un usuario de consulta, se debe utilizar la “x” que permite eliminar el registro, con el tilde se da el Ok y se graba la acción en la base.

Por otra parte, es importante señalar que los usuarios de Consulta podrán ingresar a la AFIP con su CUIT y clave fiscal y relacionar la aplicación a su perfil.

El usuario de consulta puede ingresar al SIFEP desde la página de aplicación de la DGSIAF <https://apps.dgsiaf.mecon.gov.ar/daut/login> ingresando desde la parte de Inicio sesión con clave fiscal

Iniciar sesión

Inicie sesión con clave fiscal

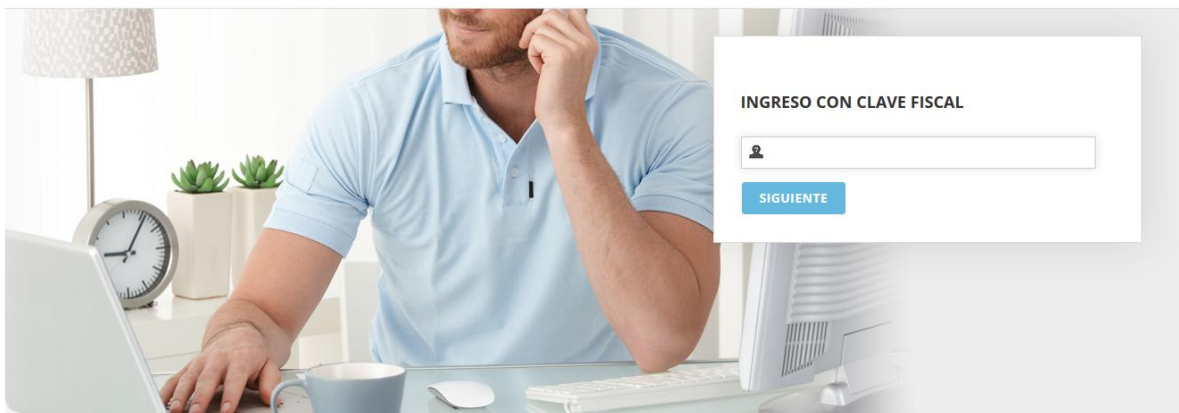
versión 3.5.1RC1

Luego aparece la pantalla de Ingreso a la AFIP para que el usuario de consulta ingrese a la aplicación. Deberá ingresar con su usuario y clave.


TRÁMITES | TURNOS | DEPENDENCIAS | CLAVE FISCAL | PRENSA |  



IMPOSITIVA
ADUANA
SEGURIDAD SOCIAL



En esa instancia se producen las validaciones del acceso, y si todo es correcto, el usuario ingresa al SIFEP y le aparece el cartel de “bienvenida” tal como se observa seguidamente.


SIFEP

Nombre de la Entidad
Cuit: ZZ-XXXXXXXXX-Y

Ejecución
 Cierre
 Parámetros

Estimados Usuarios!
 Les informamos que se encuentra disponible la administración del perfil consulta para las UAI y/o usuarios de las Entidades que requieran ingresar a la aplicación SIFEP.
 El instructivo lo podrán obtener en la página de la DGSIAF <https://dgsiaf.mecon.gov.ar/sifep/> o bien consultando las Preguntas Frecuentes (FAQ) desde el menú del SIFEP.


12-04-18

SIFEP

Sistema de Información Financiera para Empresas Públicas, Fondos Fiduciarios, Entes excluidos del Presupuesto de la Administración Nacional y Universidades Nacionales

El presente sistema tiene por objetivo recopilar la información de las Empresas Públicas, Fondos Fiduciarios, Otros Entes y Universidades Nacionales, de acuerdo con los requerimientos definidos por la Oficina Nacional de Presupuesto y la Jefatura de Gabinete de Ministros, como así también la solicitada para el cierre de la Cuenta de Inversión según las pautas definidas por la Contaduría General de la Nación.

El usuario de Consulta podrá consultar la Ejecución y Cierre de las Empresas, Fondos, Otros Entes o Universidades Nacionales para los cuales fue habilitado, como así también proceder a la descarga de los excel de información incorporados en cada gestión.


SIFEP

Nombre de la Entidad
Cuit: ZZ-XXXXXXXXX-Y

Ejecución
 Consulta de Monitoreo
AIF
 Presupuesto Caja
 Dotación del Personal
 Historial de Presentaciones
 Cierre
 Datos Generales
 Cuenta AIF
 Estados Contables
 Parámetros
 Proyectos de Inversión
 Área

AIF

Ejercicio 2018

Ejecutado

Enero	Febrero	Marzo	Abril	Mayo	Junio	Julio	Agosto	Septiembre	Octubre	Noviembre	D
-------	---------	-------	-------	------	-------	-------	--------	------------	---------	-----------	---

Información Acumulada