

CRITERIOS DE BÚSQUEDA AVANZADA PARA VISUALIZACIONES QUE CONTIENEN MUCHOS DATOS

Te orientamos cómo:

Utilizar filtros y buscar información puntual en una visualización

Caso práctico: Gastos por programa

Este tutorial te enseñará algunos trucos para encontrar información en gráficos con muchos elementos usando como ejemplo el gráfico de gastos por programa.

Paso 1: Entrar al menú de visualizaciones

Desde la página de inicio de PRESUPUESTO ABIERTO → <https://www.presupuestoabierto.gob.ar>

Hacé clic en la opción del menú principal → **Visualizaciones**



Paso 2: Seleccionar una visualización

Seleccioná la opción **Gastos por programa**



Verás un gráfico que por defecto incluye sólo los 15 programas vigentes con mayor presupuesto.

Paso 3: Establecer los parámetros

Podés cambiar la cantidad de programas a mostrar. También podés modificar el año y optar por graficar los montos presupuestados o los ejecutados.

Participación de cada programa en el total Presupuestado vs. ejecutado

Gastos por programa. Participación de cada programa en el total.

Fecha de emisión del reporte: 21/08/2018

Cada programa presupuestario contiene los recursos necesarios para producir y proveer bienes y servicios destinados a un fin específico. Cada programa está a cargo de un organismo.

Presionando el botón "ver datos" podrás acceder a la información detallada.
Los importes están expresados en millones de pesos.

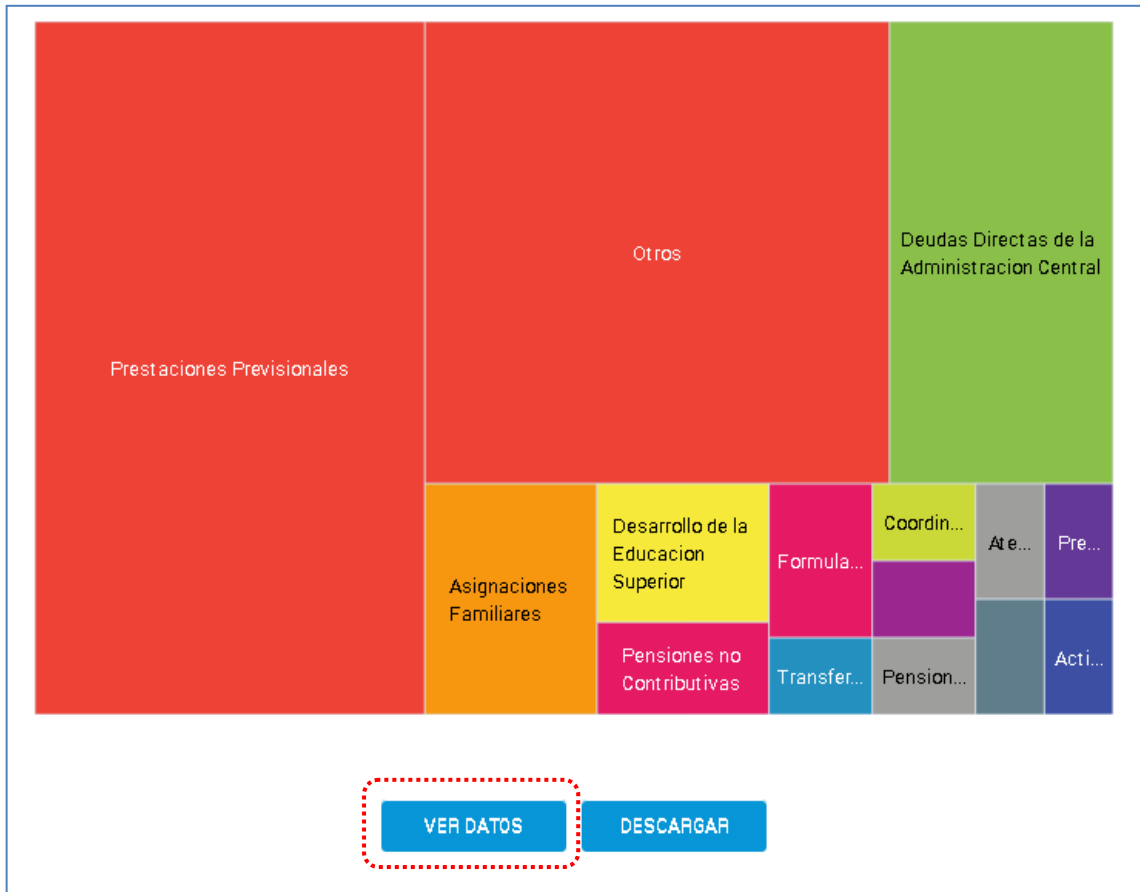
Podes seleccionar el año y los programas que querés ver (por defecto se muestran todos los programas).

Año: 2018

Programa: (Todos los Valores de Columna) Cant. de programas con mayor participación: 15

Presupuestado Ejecutado

A continuación verás el gráfico que ofrece el sistema a partir de los filtros seleccionados arriba.



Paso 4: Acceder a los datos

Si querés ver la información de todos los programas, hacé clic en el botón → **VER DATOS**

Participación de cada programa en el total Presupuestado vs. ejecutado

[OCULTAR DATOS](#) [DESCARGAR](#)

| SERVICIO | PROGRAMA | PRESUPUESTO INICIAL | PRESUPUESTO VIGENTE | COMPROMETIDO | DEVENGADO | PAGADO | %DEVENGADO | ACCIONES |
|--|--|---------------------|---------------------|--------------|------------|------------|---------------------|---------------------|
| Administración Nacional de la Seguridad Social | 16 - Prestaciones Previsionales | 956.068,99 | 1.016.068,99 | 486.006,52 | 480.791,26 | 479.783,68 | 47,32% | VER |
| | 19 - Asignaciones Familiares | 171.036,00 | 168.336,00 | 88.786,63 | 87.746,11 | 81.729,67 | 52,13% | VER |
| | 99 - Transferencias y Contribuciones a la Seguridad Social y Organismos Descentralizados | 51.740,40 | 51.740,40 | 26.218,24 | 26.218,24 | 26.218,24 | 50,67% | VER |
| | 31 - Pensiones No Contributivas (Decreto N° 746/2017) | 36.557,56 | 36.557,56 | 18.288,36 | 18.104,33 | 18.104,01 | 49,52% | VER |
| | 20 - Atención Ex-Cajas Provinciales | 36.531,91 | 36.531,91 | 18.405,99 | 18.405,99 | 18.397,83 | 50,38% | VER |
| | 1 - Actividades Centrales | 30.740,13 | 30.741,13 | 13.911,61 | 13.359,92 | 12.266,00 | 43,46% | VER |
| | 30 - Pension Universal para el Adulto Mayor | 14.896,58 | 14.896,58 | 3.537,89 | 3.537,86 | 3.537,83 | 23,75% | VER |
| | 21 - Atención Pensiones Ex-Combatientes y Regimen Reparatorio Ley N°26.913 | 7.030,37 | 7.030,37 | 3.897,25 | 3.890,57 | 3.890,35 | 55,34% | VER |
| | 18 - Seguro de Desempleo | 4.599,00 | 4.599,00 | 1.908,08 | 1.712,49 | 1.712,13 | 37,24% | VER |
| | 17 - Complementos a las Prestaciones Previsionales | 1.197,74 | 3.896,74 | 2.979,21 | 2.978,28 | 2.846,30 | 76,43% | VER |
| 29 - Programa de Respaldo a Estudiantes de Argentina - PROGRESAR | 9.894,09 | 768,93 | 727,63 | 677,85 | 677,85 | 88,15% | VER | |
| Servicio de la Deuda Pública | 98 - Deudas Directas de la Administración Central | 406.387,00 | 406.523,45 | 233.617,04 | 233.617,04 | 233.563,11 | 57,47% | VER |
| | 26 - Desarrollo de la Educación Superior | 103.271,29 | 111.866,40 | 54.907,66 | 54.907,66 | 51.797,34 | 49,08% | VER |

Paso 5: Seleccionar programas específicos para graficar

Si querés comparar visualmente solo algunos programas de tu interés, hacé clic en la lista desplegable del campo → **Programa**

Participación de cada programa en el total Presupuestado vs. ejecutado

Gastos por programa. Participación de cada programa en el total.
 Fecha de emisión del reporte: 21/08/2018

Cada programa presupuestario contiene los recursos necesarios para producir y proveer bienes y servicios destinados a un fin específico. Cada programa está a cargo de un organismo.

Presionando el botón "ver datos" podés acceder a la información detallada.
 Los importes están expresados en millones de pesos.

Podes seleccionar el año y los programas que querés ver (por defecto se muestran todos los programas).

Año: 2018

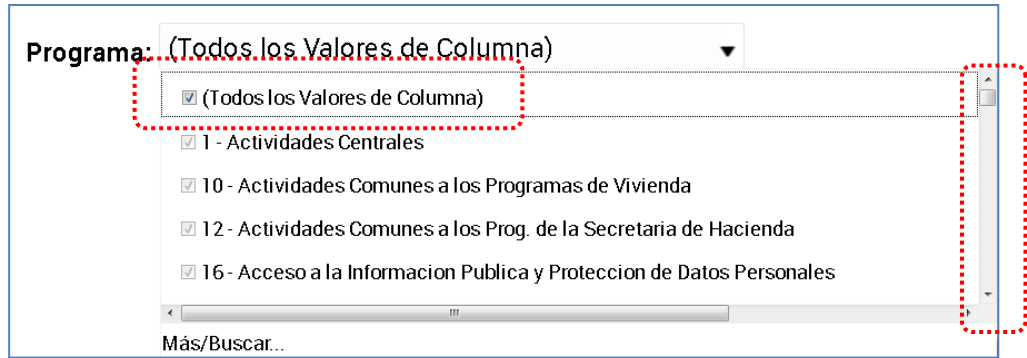
Programa: (Todos los Valores de Columna)

Cant. de programas con mayor participación: 15

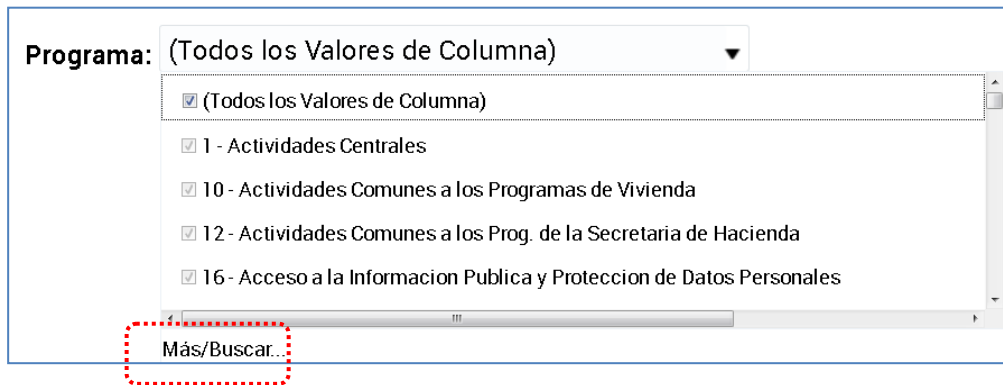
Presupuestado Ejecutado

Haciendo clic en la flecha tenés dos opciones posibles para seleccionar el conjunto de programas que se mostrarán en el gráfico.

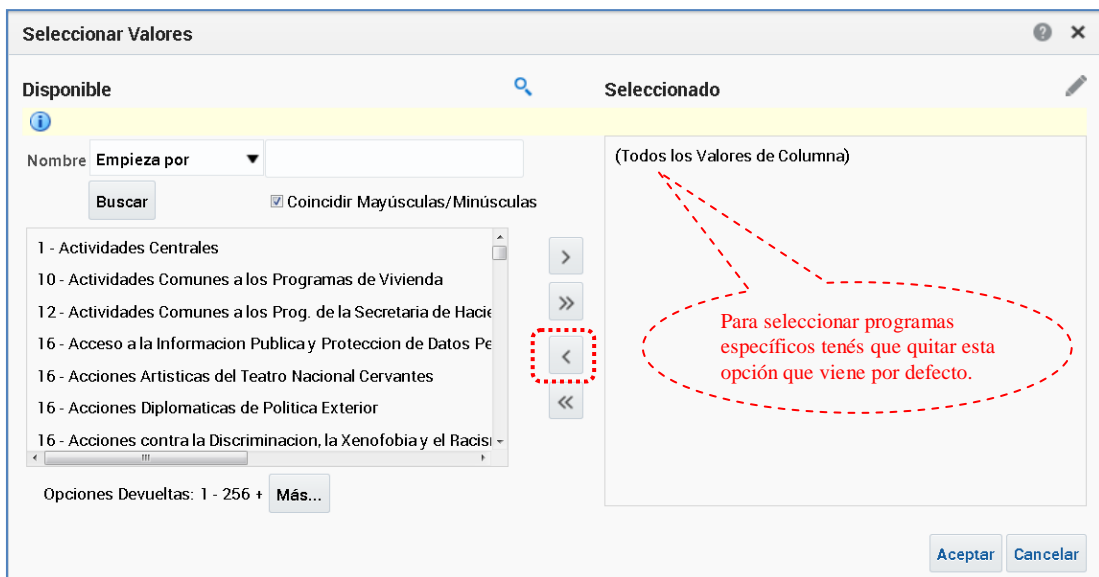
A- Una opción es destildar "(Todos los valores de columna)" y luego tildar los programas que deseas analizar.




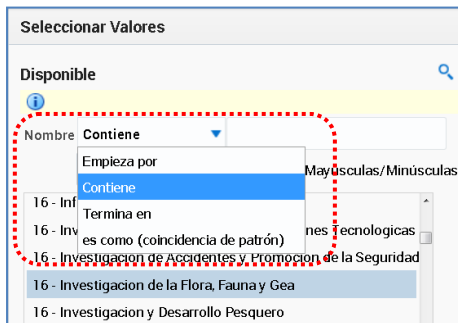
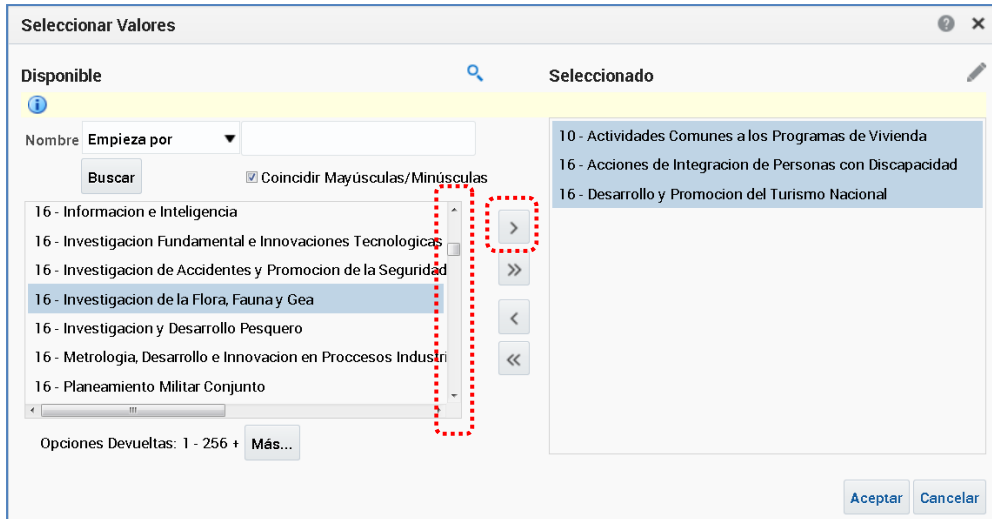
B- Otra posibilidad es hacer clic en el botón → **Más/Buscar...**



Se desplegará una pantalla de filtros de búsqueda que te permitirá seleccionar específicamente los programas de tu interés.

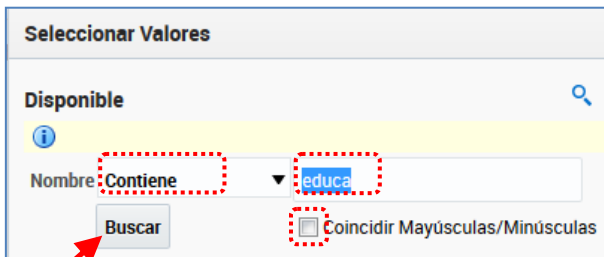


Podés recorrer la lista, seleccionar los programas y hacer clic en el botón de carga hacia la derecha → 



O bien, buscar los programas indicando una parte del nombre a través de alguno de los filtros de Nombre.

Por ejemplo: busquemos todos los programas que contienen la palabra “educa”.




Del filtro *Nombre* seleccioná la opción → **Contiene**

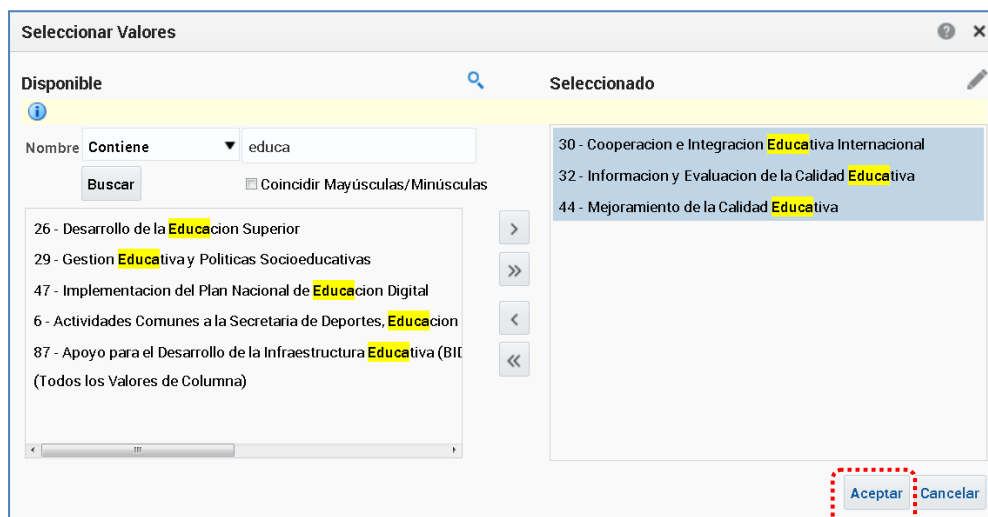
Escribí en el campo de texto la palabra → **educa**

Quitá la tilde → **Coincidir Mayúsculas/Minúsculas**

Si nos interesan todos los programas cargados en el sistema, los pasamos al cuadro de la derecha haciendo clic en el botón → >>



Para seleccionar sólo algunos programas, podés pasarlos de a uno o mantener presionada la tecla **Control** mientras clickeas sobre los ítems elegidos. Luego pasalos al cuadro de la derecha haciendo clic en el botón 



Seleccionar Valores

Disponibles

Nombre Contiene educa

Buscar Coincidir Mayúsculas/Minúsculas

26 - Desarrollo de la Educación Superior

29 - Gestión Educativa y Políticas Socioeducativas

47 - Implementación del Plan Nacional de Educación Digital

6 - Actividades Comunes a la Secretaría de Deportes, Educación

87 - Apoyo para el Desarrollo de la Infraestructura Educativa (BII) (Todos los Valores de Columna)

Seleccionado

30 - Cooperación e Integración Educativa Internacional

32 - Información y Evaluación de la Calidad Educativa

44 - Mejoramiento de la Calidad Educativa

Aceptar Cancelar

Una vez elegidos los programas de tu interés, para que el sistema te muestre el gráfico con la relación entre los programas que seleccionaste, hacé clic en el botón → **Aceptar**

Verás el gráfico con los programas seleccionados.



Te invitamos a explorar otras visualizaciones.

Si tenés dudas o comentarios, podés escribirnos desde la sección **“Dejanos tu comentario”** al pie de todas las páginas del sitio.