 <i>Ministerio de Hacienda</i> <i>Secretaría de Hacienda</i>	Instructivo de uso del sistema Entrega de Claves		DGSIAF <i>Dirección General de</i> <i>Sistemas Informáticos</i> <i>de Administración</i> <i>Financiera</i>
	IN-TA-EC-01	Revisión: 04	
	Vigencia: 18/12/2017	Página 1 de 5	

1. Objeto:

Este documento brinda las instrucciones para el uso de la Aplicación Entrega de Claves, desde el punto de vista del Administrador Local de un organismo.

2. Alcance:

Desde el acceso a la aplicación hasta el retiro de las claves solicitadas.

3. Definiciones y Abreviaturas:

SGR: Número de ticket asignado por el Sistema de Gestión de Requerimientos

DGSIAF: Dirección General de Sistemas Informáticos de Administración Financiera

ONTI: Oficina Nacional de Tecnologías de la Información

ARAT: Sector de la DGSIAF dedicado a la Administración de Requerimientos del Área Tecnología.

4. Responsabilidades:

Administrador Local: leer y seguir este instructivo.

ARAT: mantener actualizado este documento. Distribuirlo a los Administradores Locales cuando sea necesario.

5. Desarrollo

5.1 Acceso a la aplicación Entrega de claves


El administrador local ingresa con su usuario habitual a las aplicaciones de la DGSIAF, y allí ve un nuevo ícono:



Entrega de claves

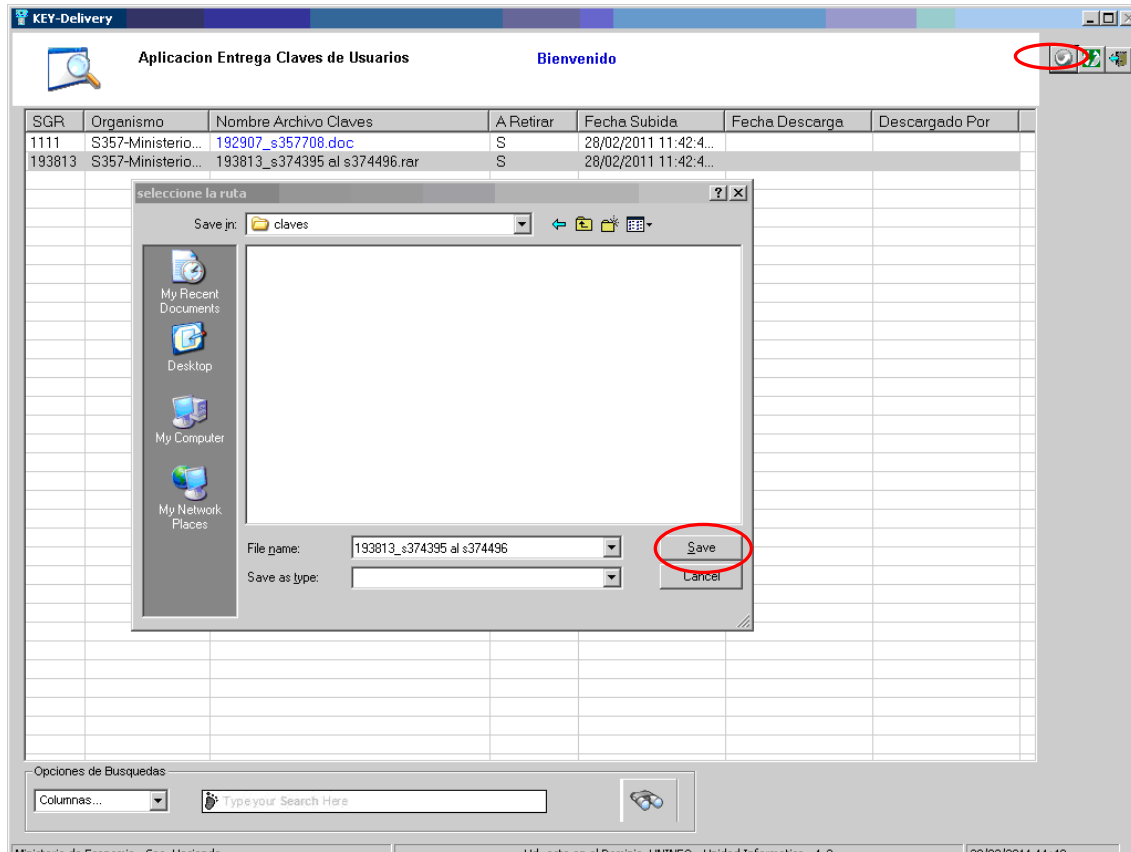
El administrador local accede a esta aplicación, para retirar las claves que ha solicitado mediante los formularios de Alta / Rehabilitación de usuarios remitidos con anterioridad. Las respuestas a estas solicitudes ya no son enviadas por mail cifrado, pues los nuevos certificados de firma digital emitidos por ONTI, no permiten el cifrado de datos.

El sistema le presenta la pantalla con las entregas disponibles para el retiro de las claves de usuarios de todos los Organismos, para los cuales quien está conectado, es administrador local.

PREPARÓ	REVISÓ	APROBÓ	
Alejandra Fisanotti	Luis A. Benzal	Alejandra Fisanotti	
Coordinador ARAT	Procesos y Herramientas	Coordinador ARAT	

5.2 Retiro de claves

Para obtener las claves, posicionar el cursor en el SGR correspondiente (queda resaltado en azul el renglón de la grilla) y hacer click en el botón “Bajar archivo”



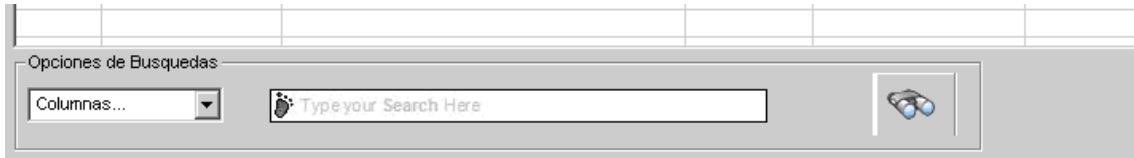
Se abre la ventana para que seleccione la ruta. Deberá bajar el archivo en el disco local de la PC en la que está trabajando (C\$ on Client (V:), en una carpeta donde tenga permisos de escritura (en este ejemplo, c:\claves). Hacer click en el botón “Save”. El archivo quedará entonces almacenado en la carpeta elegida y se eliminará de la grilla de selección.

Para ver las claves retiradas, buscar en la PC el archivo que se acaba de bajar y abrirlo.

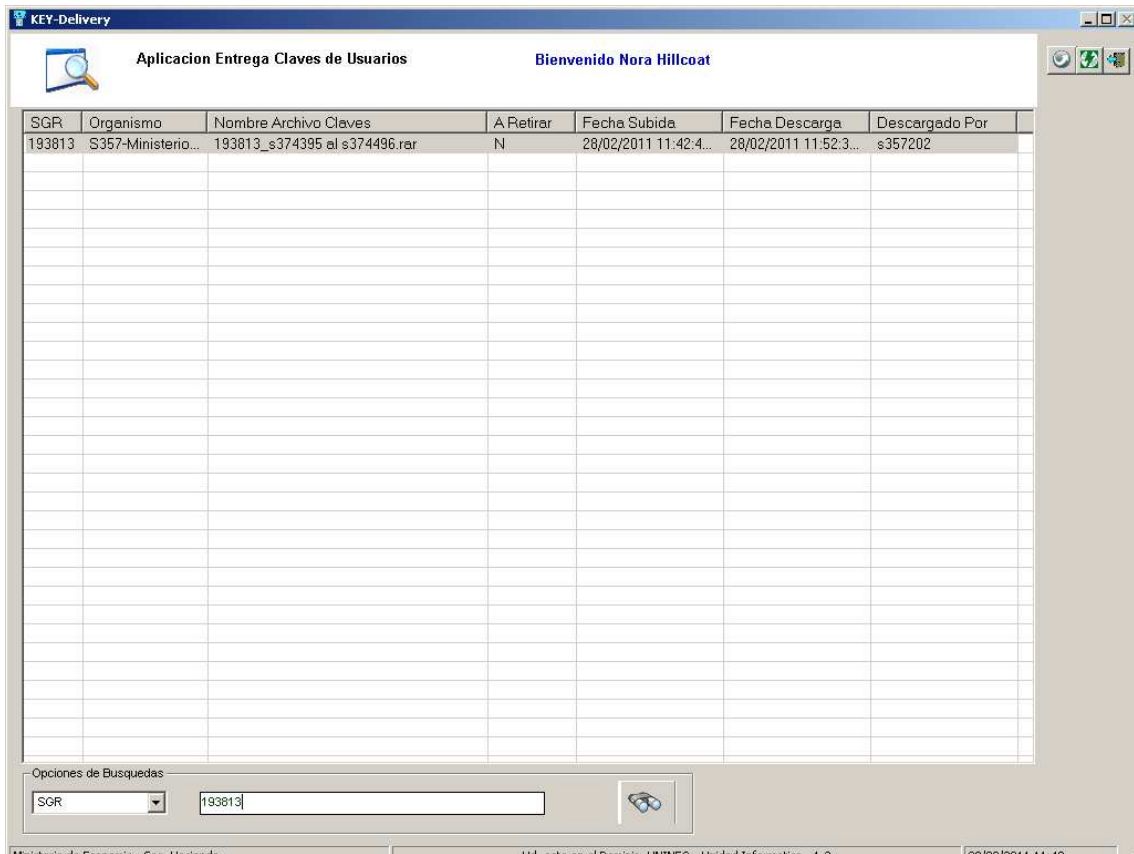
PREPARÓ	REVISÓ	APROBÓ	Documento DGSIAF Controlado
Alejandra Fisanotti	Luis A. Benzal	Alejandra Fisanotti	
Coordinador ARAT	Procesos y Herramientas	Coordinador ARAT	

5.3 Consulta de claves ya retiradas

Se puede consultar por un SGR ya retirado accediendo a las opciones de búsqueda en el pie de la pantalla.



En este ejemplo, la búsqueda es por SGR (puede ser por Organismo) haciendo click en el ícono del largavista.



En la columna “**A Retirar**” indica N (ya fue retirado), en la columna “**Fecha Descarga**” indica la fecha en la que el administrador bajó el archivo a su PC, en la columna “**Descargado Por**” indica la cuenta del administrador que realizó esa operación.

Para volver a la pantalla original, hacer click en el ícono “Refrescar grilla”.

PREPARÓ	REVISÓ	APROBÓ	Documento DGSIAF Controlado
Alejandra Fisanotti	Luis A. Benzal	Alejandra Fisanotti	
Coordinador ARAT	Procesos y Herramientas	Coordinador ARAT	



Ministerio de Hacienda
Secretaría de Hacienda

Instructivo de uso del sistema Entrega de Claves

IN-TA-EC-01

Revisión: 04

Vigencia: 18/12/2017

Página 5 de 5

DGSIAF

Dirección General de
Sistemas Informáticos
de Administración
Financiera

6. Revisión Histórica

Versión	Fecha	Comentario / Motivo de modificación	Autor
00	04/03/11	Documento original	Fisanotti / Baader
01	02/07/12	Cambio UI por DGSIAF, ajustes de formato	Fisanotti
02	10/05/2013	Se verifica validez del proceso	Fisanotti
03	18/11/2015	Se verifica validez del proceso	Fisanotti
04	18/12/2017	Se verifica validez del proceso	Fisanotti

PREPARÓ	REVISÓ	APROBÓ	Documento DGSIAF Controlado
Alejandra Fisanotti	Luis A. Benzal	Alejandra Fisanotti	
Coordinador ARAT	Procesos y Herramientas	Coordinador ARAT	